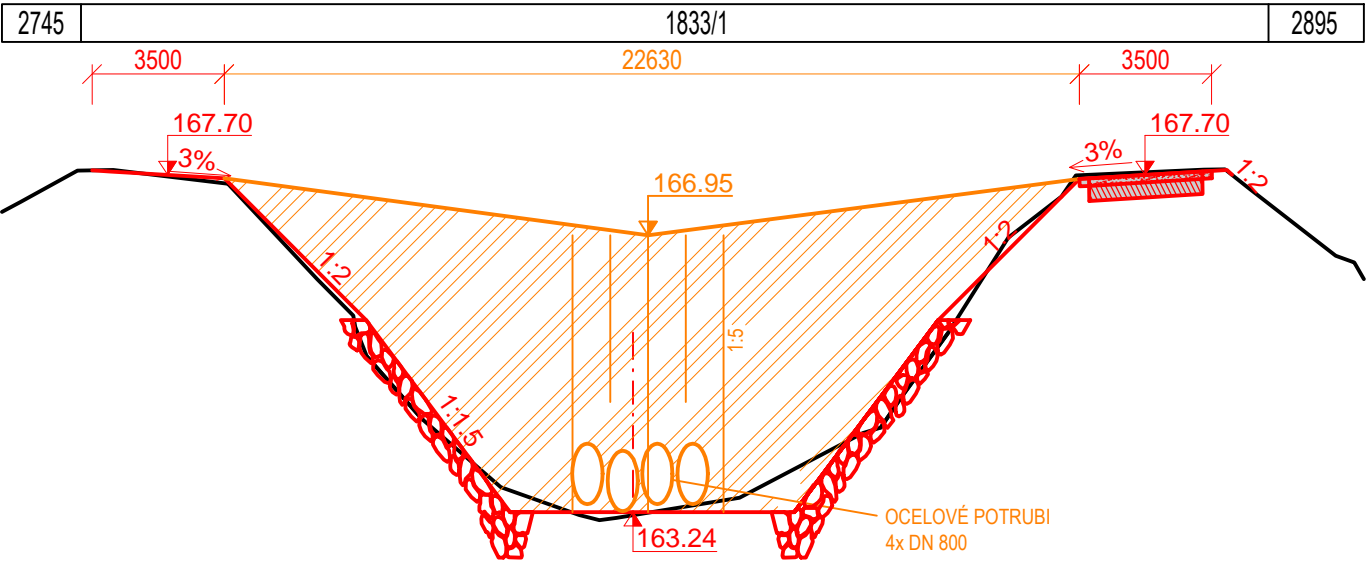
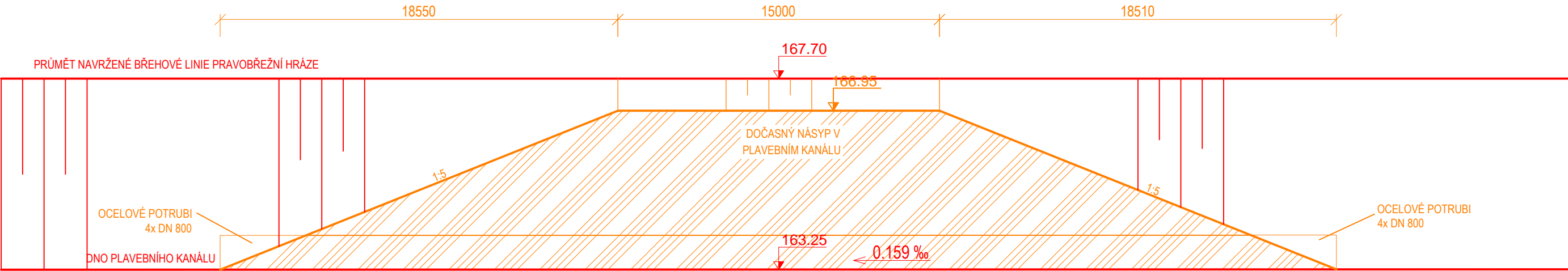


BAŤŮV KANÁL, JEZ SUDOMĚŘICE-VÝKLOPNÍK

K. Ú.: SUDOMĚŘICE

G.3. DOČASNÉ SJEZDY DO BAŤOVA KANÁLU

M 1:100




LEGENDA ČAR A SYMBOLŮ:

- NOVÝ STAV
- PROVIZORNÍ SJEZD
- NÁSYV PROVIZORNÍHO SJEZDU
- ZPEVNĚNÁ CESTA

POZN.:

Pro zajištění bezpečného převedení průtoků v rámci realizace stavby bude použito ocelové potrubí 4x DN800. Jedno z nich bude uloženo do dna kanálu a bude kopírovat jeho přirozený spád, další 3 potrubí budou na straně přítoku Radějovky uložena 0,35 m nad dno kanálu tak, aby byl zajištěn dostatečný spád potrubí pro zajištění převedení průtoků až do výše Q1.

SOUŘADNICOVÝ SYSTÉM S–JTSK, VÝŠKOVÝ SYSTÉM BpV

VYPRACOVAL		ZODP. PROJEKTANT		VED. PROJEKTANT		<div> Lidická 960/81, 602 00 Brno tel.: 530 504 826, 530 504 827, info@vhatelier.cz DIČ: CZ49437267</div>		
Ing. Aleš Hyžák		Ing. Marek Krčma		Ing. Ivo Pospíšil				
KRAJ	JIHOMORAVSKÝ		MÍSTO	SUDOMĚŘICE				
INVESTOR		Povodí Moravy, s.p.					ZAK.ČÍSLO	24/17
AKCE		BAŤŮV KANÁL, JEZ SUDOMĚŘICE–VÝKLOPNÍK OPRAVA OPEVNĚNÍ					DATUM	07/18
							STUPEŇ	DSP
							MĚŘÍTKO	1:100
							PŘÍLOHA č.	PARÉ č.
OBSAH		DOČASNÉ SJEZDY DO BAŤOVA KANÁLU					G.3.	